

Invitations par SMS

V. David-McGonnell, 18/08/2018

Junior Cycle Learning Outcomes

1.7 identify specific information in a range of texts

1.18 write a series of phrases and sentences linked with simple connectors such as but, and, or, as

3.2 discover and use facts and figures related to the target country/countries such as statistical data, festivals, inventions, famous people

Niveau CECR : A2

Classe : Second Year or Third Year (Junior Cycle)

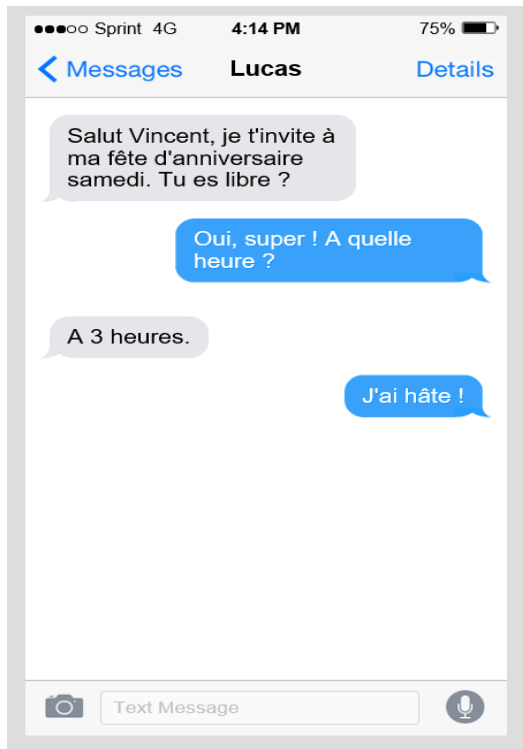
Objectifs communicatifs : comprendre un SMS d'invitation, écrire un SMS pour inviter, répondre pour accepter ou refuser une invitation

Objectifs linguistiques : lexique de l'invitation, de l'acceptation et du refus

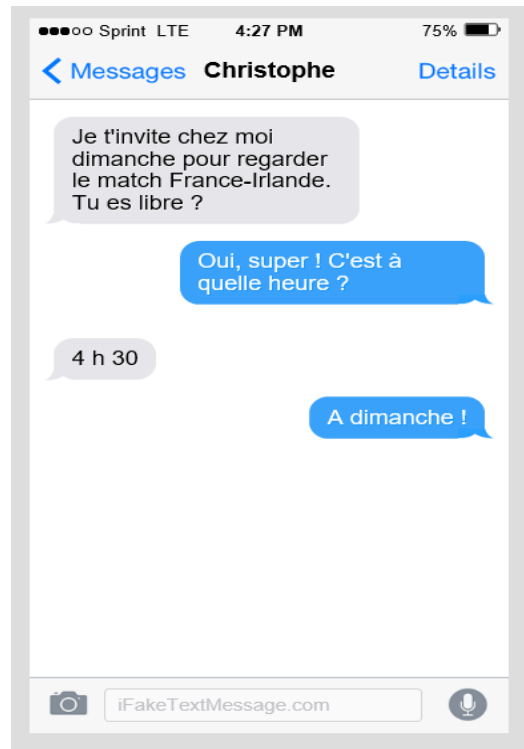
Objectifs culturels : chercher des statistiques concernant l'utilisation des portables dans un pays francophone

1. Compréhension

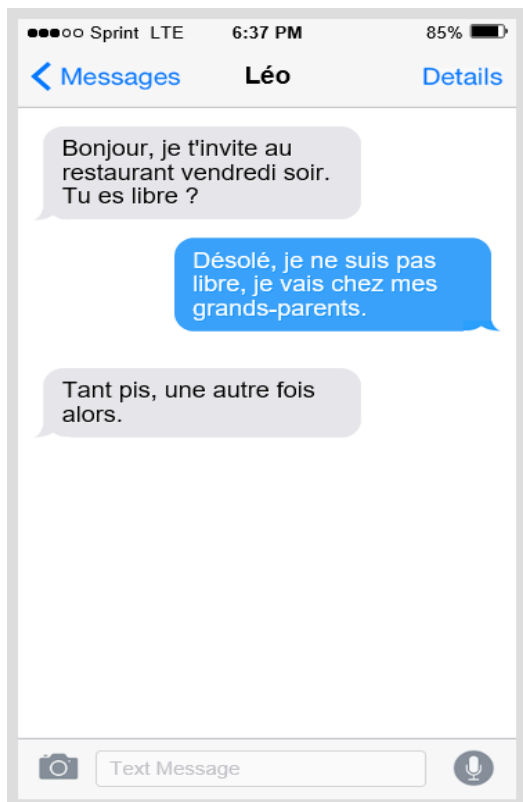
Message A



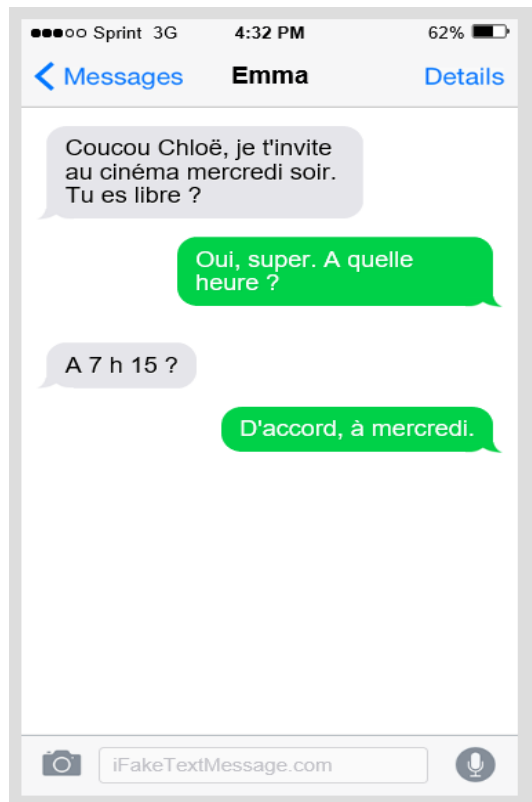
Message B



Message C



Message D



	Message A	Message B	Message C	Message D
Qui écrit ?				
Pourquoi ?				
Quel jour ?				
À quelle heure ?				
Est-ce que la personne accepte ou refuse ?				


2. Complète le tableau suivant avec des expressions en français :

INVITER	ACCEPTER	REFUSER
...

3. Production écrite

Écris un texto d'invitation.

Demande à ton voisin de table d'y répondre :



4. Société

Choisis un pays francophone et cherche des statistiques sur Internet concernant les portables pour ce pays.

Pays :

Source des statistiques :

Statistiques :